



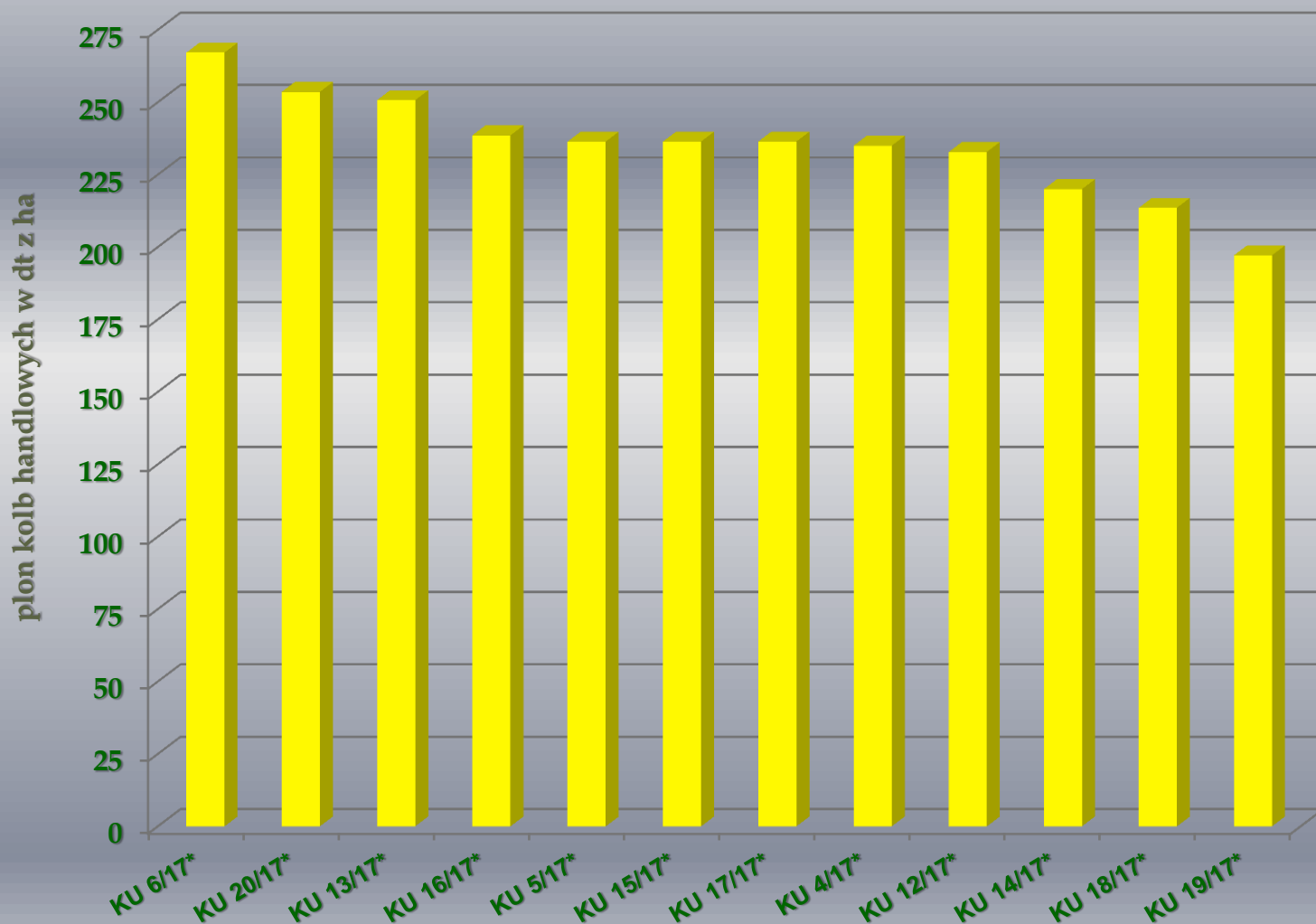
# KUKURYDZA CUKROWA

**Odmiany superśłodkie (SH2)  
badane w systemie PDO  
w ZDOO w Masłowicach**

**wyniki z roku 2017**



## Porównanie plonowania badanych odmian w I terminie uprawy: siew 18.05.2017, zbiór 21.08 – 01.09. 2017



\* - nazwy odmian niezarejestrowanych zostały zakodowane na życzenie hodowców zlecających badania



## Plonowanie badanych odmian w I terminie uprawy: siew 18.05.2017, zbiór 21.08 – 01. 09. 2017

Odmiany		Plon kolb handlowych	Udział w ogólnej liczbie zebranych kolb		Średnia masa kolby handlowej	
			handlowych	niehandlowych	brutto („z koszulką”)	netto
		dt z ha	%		g	
KU 6/17*	H	267	74	26	455	345
KU 20/17*	H	254	87	13	395	315
KU 13/17*	H	251	75	25	395	305
KU 16/17*	H	239	76	24	430	330
KU 5/17*	H	236	73	27	460	345
KU 15/17*	H	236	73	27	375	300
KU 17/17*	H	236	75	25	385	315
KU 4/17*	H	235	70	30	445	340
KU 12/17*	H	233	85	15	375	310
KU 14/17*	H	220	73	27	375	305
KU 18/17*	H	214	66	34	349	300
KU 19/17*	H	197	74	26	355	275

\* - nazwy odmian niezarejestrowanych zostały zakodowane na życzenie hodowców zlecających badania




## Cechy jakościowe badanych odmian w I terminie uprawy: siew 18.05.2017, zbiór 21.08 – 01.09. 2017


Odmiany		Wysokość osadzenia pierwszej kolby	Długość kolby	Szerokość kolby	Liczba rzędów ziarniaków w kolbie	Liczba ziarniaków w jednym rzędzie
		cm			szt.	
KU 6/17*	H	80	22	5,1	22	47
KU 20/17*	H	94	18	5,3	20	39
KU 13/17*	H	53	20	5,1	18	38
KU 16/17*	H	68	23	5,0	18	41
KU 5/17*	H	63	21	5,3	20	39
KU 15/17*	H	58	20	5,2	17	35
KU 17/17*	H	58	22	4,8	18	41
KU 4/17*	H	42	20	5,2	18	39
KU 12/17*	H	60	20	5,0	17	41
KU 14/17*	H	47	23	4,7	13	40
KU 18/17*	H	43	20	5,0	17	41
KU 19/17*	H	78	23	4,5	15	42

\* - nazwy odmian niezarejestrowanych zostały zakodowane na życzenie hodowców zlecających badania

## Porównanie plonowania badanych odmian w II terminie uprawy: siew 02.06.2017, zbiór 06 – 23 09. 2017




\* - nazwy odmian niezarejestrowanych zostały zakodowane na życzenie hodowców zlecających badania



## Plonowanie badanych odmian w II terminie uprawy: siew 02.06.2017, zbiór 06 – 23 09. 2017

Odmiany		Plon kolb handlowych	Udział w ogólnej liczbie zebranych kolb		Średnia masa kolby handlowej	
			handlowych	niehandlowych	brutto („z koszulką”)	netto
		dt z ha	%		g	
KU 16/17*	H	271	82	18	385	300
KU 17/17*	H	259	77	23	375	305
KU 12/17*	H	256	86	14	330	260
KU 13/17*	H	255	77	23	370	275
KU 5/17*	H	244	74	26	435	335
KU 4/17*	H	242	78	22	415	315
KU 20/17*	H	241	80	20	400	315
KU 6/17*	H	239	74	26	440	335
KU 7/17*	H	239	77	23	365	270
KU 15/17*	H	239	82	18	360	300
KU 18/17*	H	230	74	26	350	275
KU 14/17*	H	229	77	23	360	250
KU 8/17*	H	215	72	28	350	270
KU 19/17*	H	194	79	21	335	260

\* - nazwy odmian niezarejestrowanych zostały zakodowane na życzenie hodowców zlecających badania



## Cechy jakościowe badanych odmian w II terminie uprawy: siew 02.06.2017, zbiór 06 – 23 09. 2017

Odmiany		Wysokość osadzenia pierwszej kolby	Długość kolby	Szerokość kolby	Liczba rzędów ziarniaków w kolbie	Liczba ziarniaków w jednym rzędzie
		cm			szt.	
KU 16/17*	H	71	19	4,6	18	38
KU 17/17*	H	81	17	4,9	17	33
KU 12/17*	H	61	19	5,0	18	36
KU 13/17*	H	59	21	5,2	18	35
KU 5/17*	H	66	19	5,1	19	37
KU 4/17*	H	44	19	4,8	18	34
KU 20/17*	H	104	17	5,2	18	33
KU 6/17*	H	83	21	5,2	19	39
KU 7/17*	H	39	21	4,8	17	38
KU 15/17*	H	59	18	5,6	17	31
KU 18/17*	H	58	18	4,7	16	39
KU 14/17*	H	46	21	5,2	13	36
KU 8/17*	H	59	19	5,2	17	32
KU 19/17*	H	72	20	4,3	16	37

\* - nazwy odmian niezarejestrowanych zostały zakodowane na życzenie hodowców zlecających badania