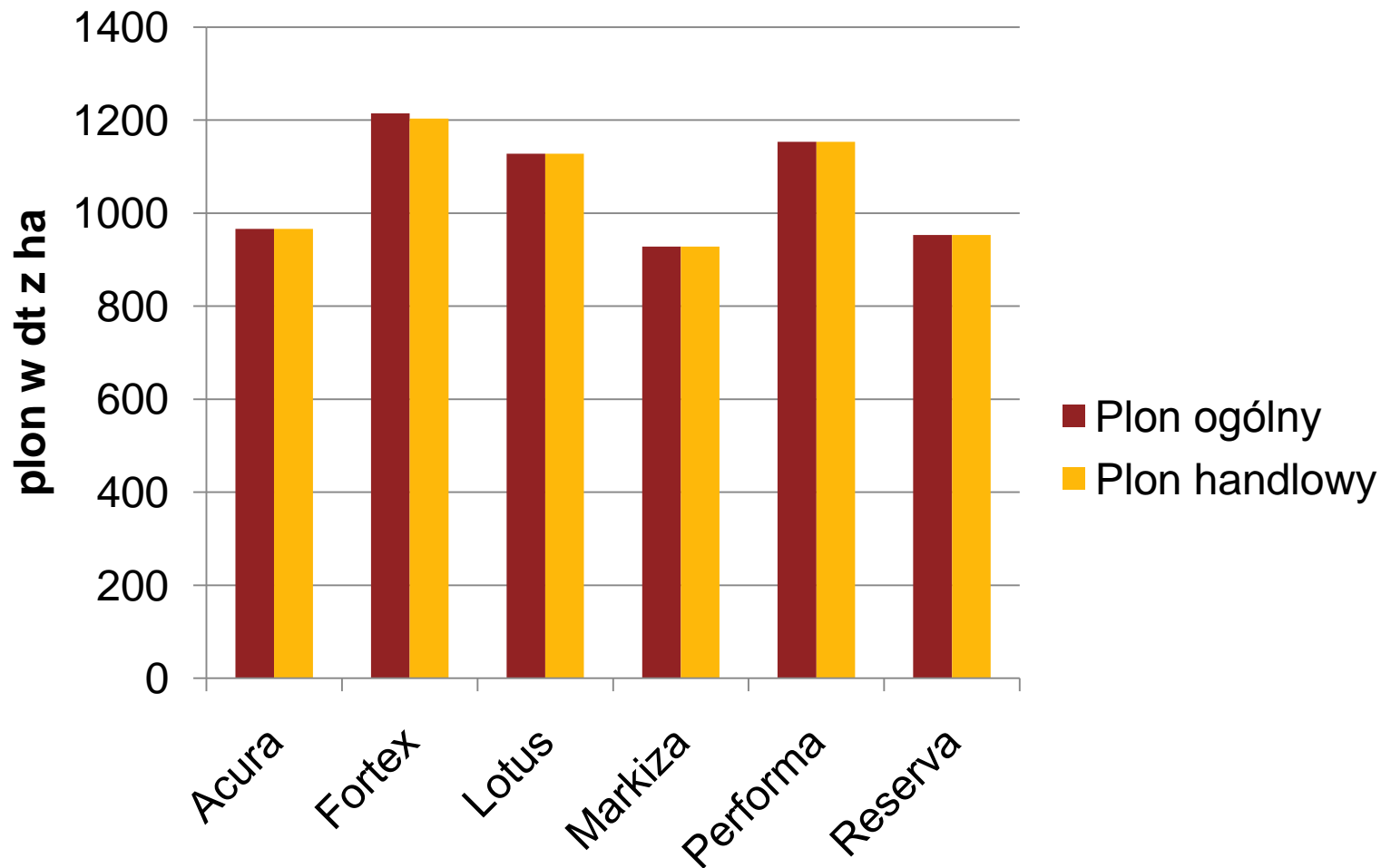


# Kapusta głowiasta biała badana w systemie PDOiR

SDOO Szczecin Dąbie  
wyniki z 2011 roku

# Odmiany wczesne – plonowanie badanych odmian



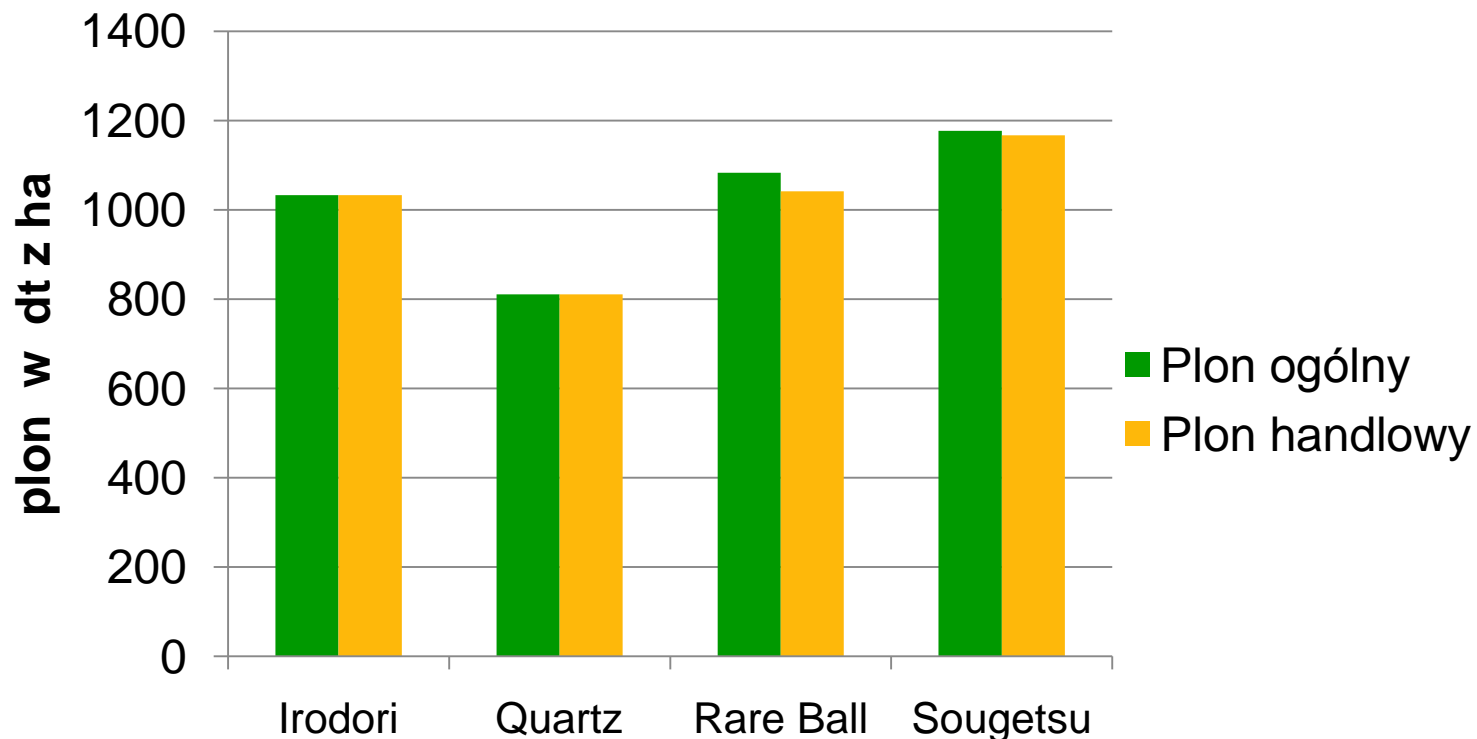
# Odmiany wczesne - ważniejsze cechy użytkowe badanych odmian

Odmiana	H	Hodowca	Plon handlowy dt z ha	Główki handlowe o masie $\geq 0,7$ kg	Główki popękane	Główki chore
				% ogólnej liczby główek		
Acura	H	Hortag Seed	966	100,0	0,0	0,0
Fortex	H	Hortag Seed	1203	99,0	0,5	0,5
Lotus	H	Hortag Seed	1128	100,0	0,0	0,0
Markiza	H	Hortag Seed	928	100,0	0,0	0,0
Performa	H	Hortag Seed	1154	100,0	0,0	0,0
Reserva	H	Hortag Seed	953	100,0	0,0	0,0

# Odmiany wczesne - ważniejsze cechy użytkowe badanych odmian

Odmiana	Hodowca	Średnia masa główki handlowej - kg	Trwałość główek - skala 9 <sup>0</sup>	Udział głaba wewnętrznego w wysokości główki - %	L. dni od sadzenia do pierwszego zbioru	Wskaźnik wczesności Reinholda – l.dni
Acura	H Hortag Seed	1,93	3,0	38,4	57	63
Fortex	H Hortag Seed	2,43	6,0	35,1	71	82
Lotus	H Hortag Seed	2,26	8,0	38,9	71	77
Markiza	H Hortag Seed	1,86	3,0	26,2	57	63
Performa	H Hortag Seed	2,31	8,0	40,5	79	82
Reserva	H Hortag Seed	1,91	6,0	34,3	57	64

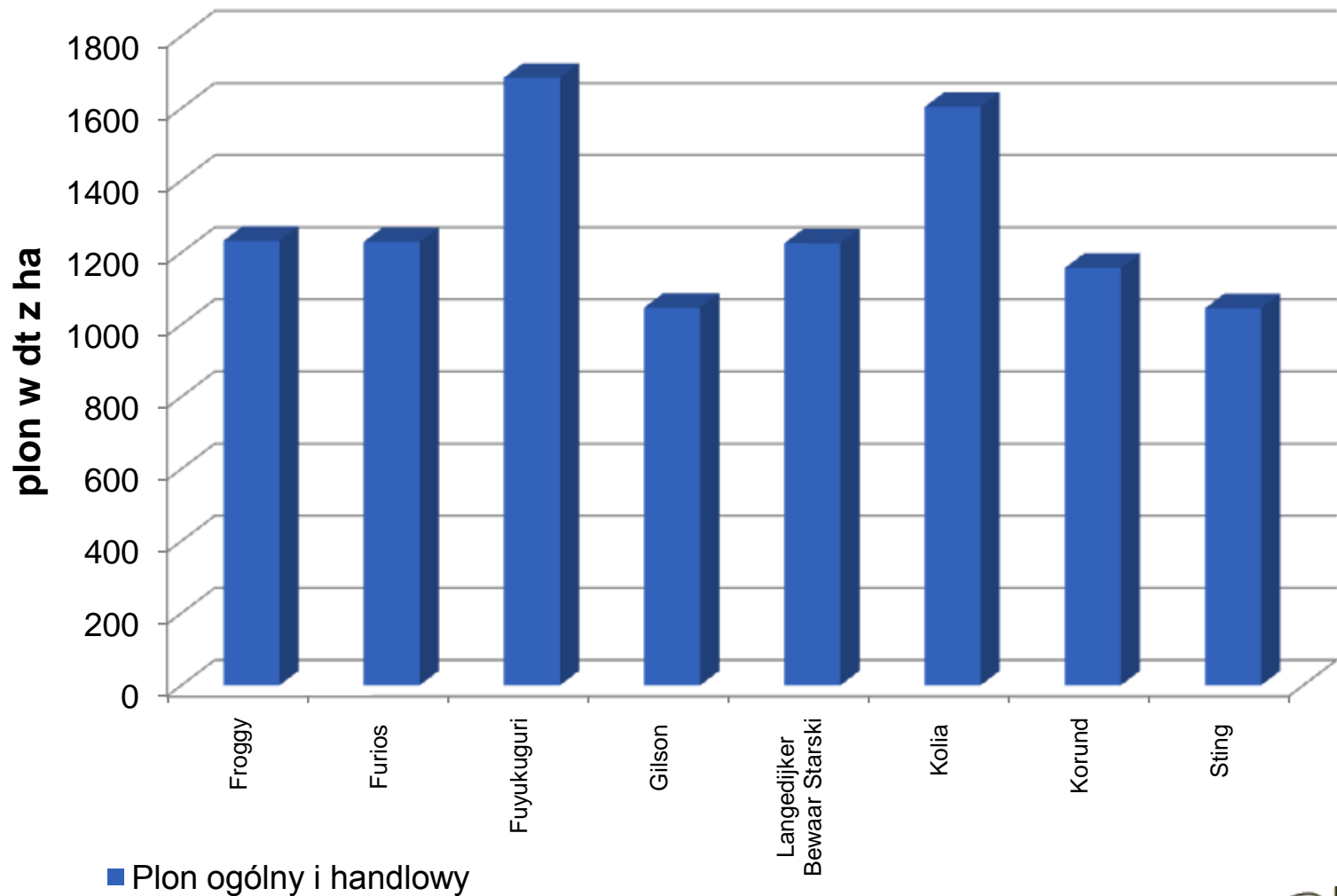
# Odmiany średniowczesne – plonowanie badanych odmian



# Odmiany średniowczesne – ważniejsze cechy użytkowe badanych odmian

Odmiana	Hodowca	Plon handlowy dt z ha	Główki handlowe o masie $\geq 1,2$ kg % ogólnej liczby główek	Główki popękane	Średnia masa główki handlowej - kg	Trwałość główek - skala 9 <sup>o</sup>	Udział głaba wewnętrzznego w wysokości główki - %	L. dni od sadzenia do pierwszego zbioru
Irodori	H Kaneko Seeds	1033	100,0	0,0	3,10	8,0	32,6	79
Quartz	H Monsanto – Seminis	811	100,0	0,0	2,43	9,0	40,0	79
Rare Ball	H Kaneko Seeds	1042	96,5	3,5	3,24	5,0	42,5	79
Sougetsu	H Kaneko Seeds	1167	99,5	0,5	3,52	4,0	38,6	65

# Odmiany średniopóźne i późne – plonowanie badanych odmian





# Odmiany średniopóźne i późne – ważniejsze cechy użytkowe badanych odmian

Odmiana		Hodowca	Plon handlowy dt z ha	Średnia masa główki handlowej - kg	Udział głąba wewnętrznego w wysokości główki - %	Liczba dni od sadzenia do zbioru
Froggy	H	Kees Broersen Zaden	1233	4,44	47,0	106
Furios	H	Monsanto – Seminis	1230	4,43	46,3	147
Fuyukuguri	H	Kaneko Seeds	1685	6,07	32,2	147
Gilson	H	Nickerson Zwaan	1047	3,77	48,2	147
Langedijker Bewaar <i>Starski</i>		Kees Broersen Zaden	1226	4,41	50,7	147
Kolia	H	Monsanto – Seminis	1604	5,77	46,2	147
Korund	H	POLAN Kraków	1157	4,17	47,0	147
Sting	H	Nickerson Zwaan	1046	3,76	49,2	147