

CEBULA

ZDOO TARNÓW

Wyniki testowania odmian z siewu wiosennego
zbiór 2010

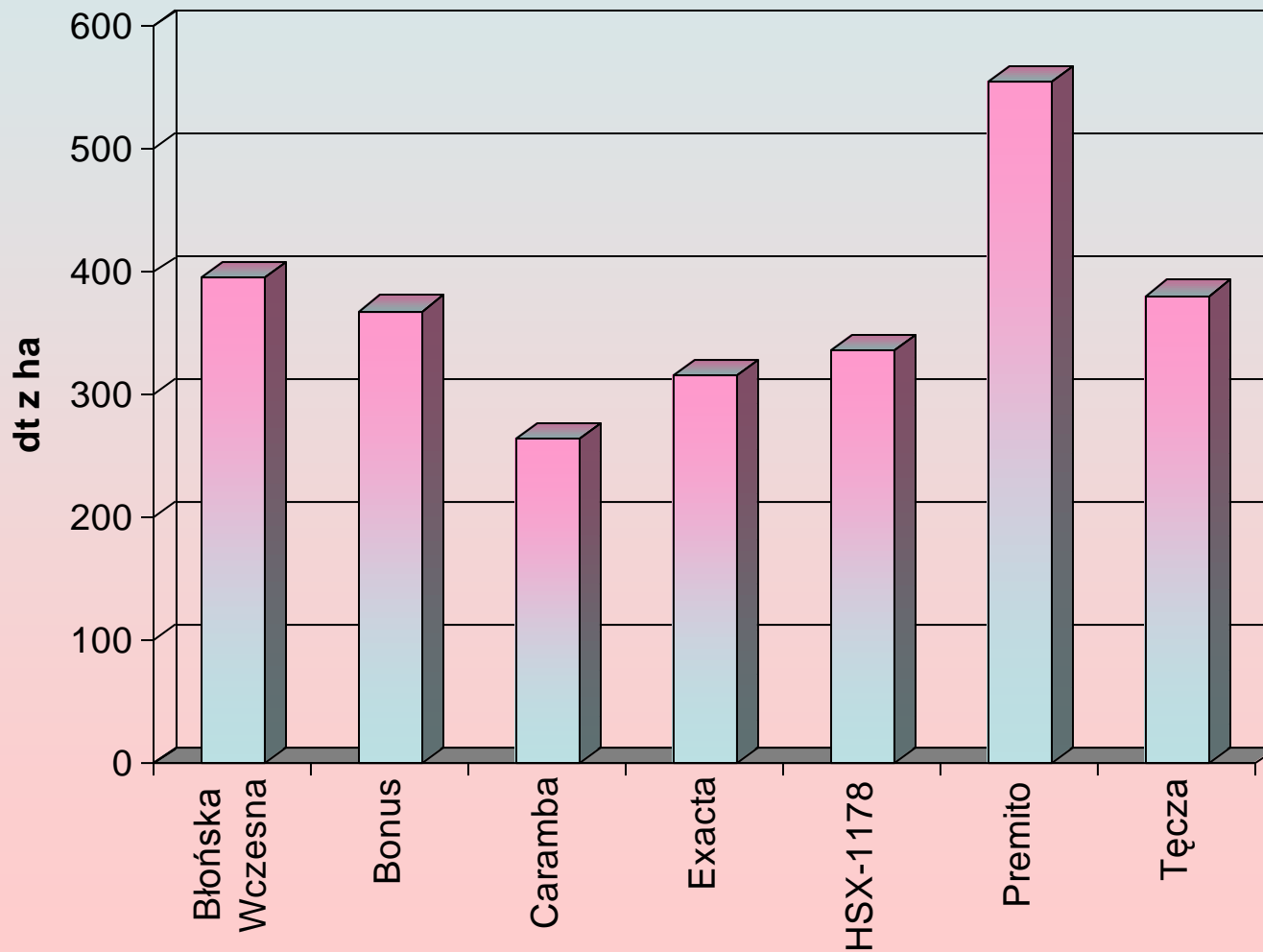


ODMIANY BARDZO WCZESNE I WCZESNE

Odmiana	Hodowca	Plon handlowy dt z ha	% cebul handlowych	% cebul o średn. > 6 cm	Masa cebuli handlowej – g
Błońska Wczesna	J. Oziemski	395	99	24	87
Bonus H	Takii	368	99	2	83
Caramba	Kees Broersen Z.	264	97	0	53
Exacta H	Seminis	316	98	8	57
HSX-1178 H	Hortag Seed	336	99	26	83
Premito H	Seminis	554	96	15	95
Tęcza	Spójnia	380	99	7	87



PLONOWANIE ODMIAN BARDZO WCZESNYCH I WCZESNYCH





ODMIANY BARDZO WCZESNE I WCZESNE

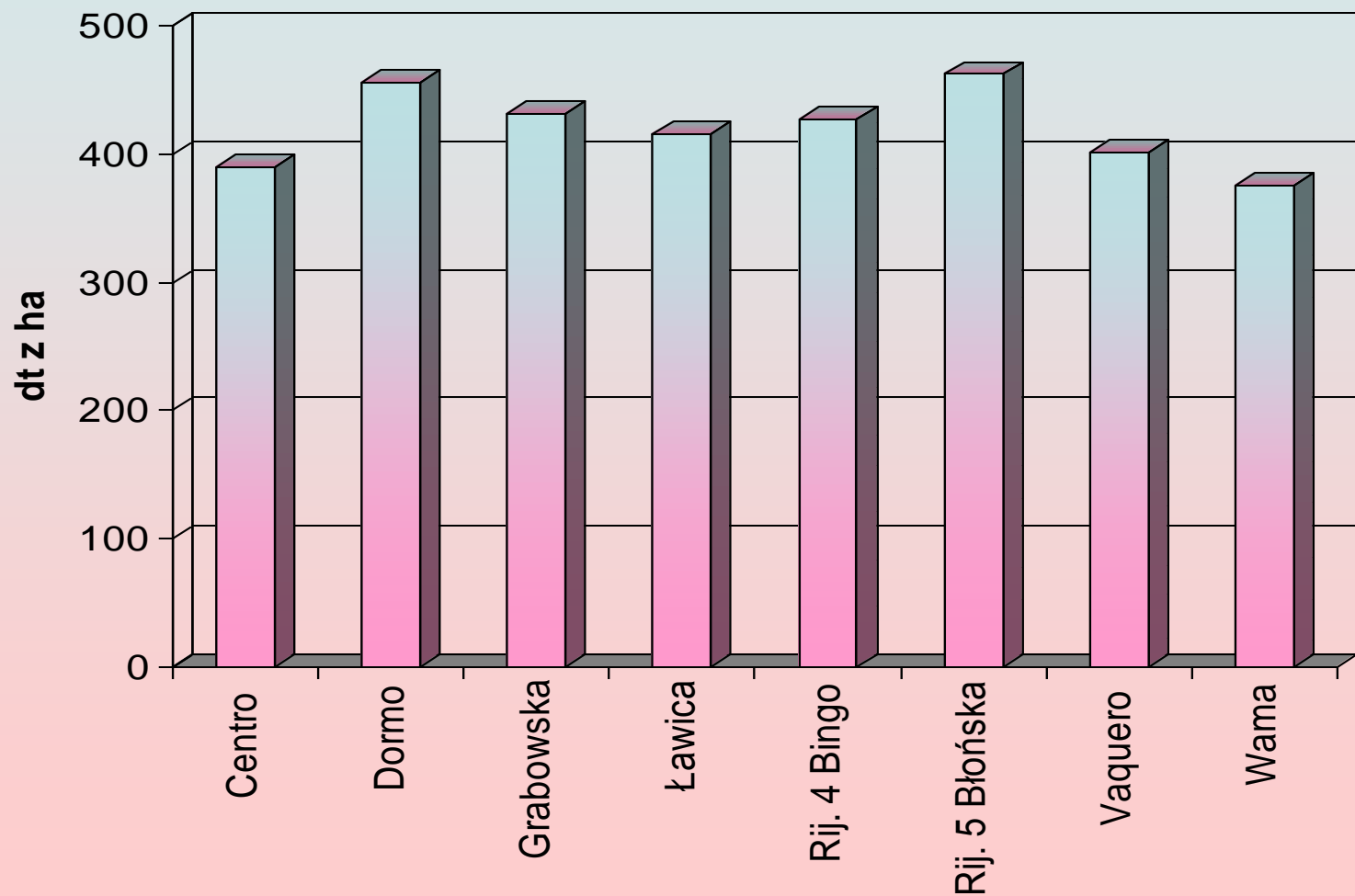
Odmiana	Liczba dni od siewu do początku załamywania szczypioru	Liczba dni od siewu do końca załamywania szczypioru	Porażenie przez mączniaka rzekomego – skala 9 st.	Zawartość suchej masy – % św. masy
Błońska Wczesna	125	139	7,8	10,8
Bonus H	118	126	6,5	8,2
Caramba	118	136	6,5	12,4
Exacta H	116	136	5,8	-
HSX-1178 H	125	139	7,5	10,6
Premito H	139	154	8,0	11,4
Tęcza	118	126	6,5	11,0



ODMIANY ŚREDNIOWCZESNE, ŚREDNIOPÓŹNE I PÓŹNE

Odmiana	Hodowca	Plon handlowy dt z ha	% cebul handlowych	% cebul o średn. > 6 cm	Masa cebuli handlowej – g
Centro H	Nickerson Zwaan	390	99	9	77
Dormo H	Nickerson Zwaan	456	96	12	80
Grabowska	E. B. Żurański	431	87	35	111
Ławica	Spójnia	415	95	34	83
Rij.4 <i>Bingo</i>	Kees Broersen Z.	427	96	18	83
Rij.5 <i>Błońska</i>	J. Oziemski	462	94	22	77
Vaquero H	Nunhems	401	99	26	95
Wama	Spójnia	375	99	30	91

PLONOWANIE ODMIAN ŚREDNIOWCZESNYCH, ŚREDNIOPÓŹNYCH I PÓŹNYCH





ODMIANY ŚREDNIOWCZESNE, ŚREDNIOPÓŹNE I PÓŹNE

Odmiana	Liczba dni od siewu do początku załamywania szczypioru	Liczba dni od siewu do końca załamywania szczypioru	Porażenie przez mączniaka rzekomego – skala 9 st.	Zawartość suchej masy – % św. masy
Centro H	135	151	7,0	10,6
Dormo H	140	155	7,8	11,6
Grabowska	142	172	8,0	10,6
Ławica	140	155	7,5	11,8
Rij.4 Bingo	140	154	6,8	10,0
Rij.5 Błońska	140	155	7,8	12,2
Vaquero H	135	140	5,8	8,4
Wama	138	154	7,8	11,1

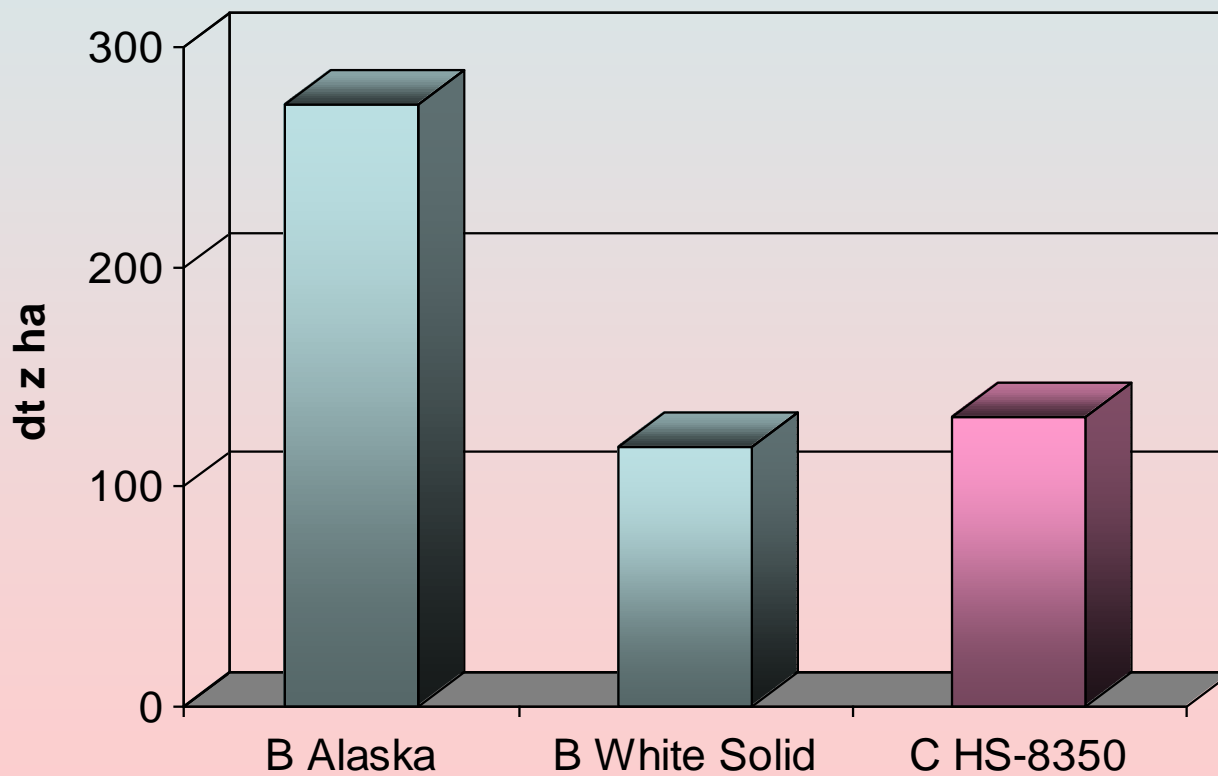


ODMIANY O ŁUSCE BIAŁEJ (B) LUB CZERWONEJ (C)

Odmiana	Hodowca	Plon handlowy dt z ha	% cebul handlowych	% cebul o średn. > 6 cm	Masa cebuli handlowej – g
B Alaska	CNOS	274	92	20	95
B White Solid	Kees Broersen Z.	118	36	19	105
C HS-8350	Hortag Seed	132	85	0	47



PLONOWANIE ODMIAN O ŁUSCE BIAŁEJ (B) LUB CZERWONEJ (C)





ODMIANY O ŁUSCE BIAŁEJ (B) LUB CZERWONEJ (C)

Odmiana	Liczba dni od siewu do początku załamywania szczypioru	Liczba dni od siewu do końca załamywania szczypioru	Porażenie przez mączniaka rzekomego – skala 9 st.	Zawartość suchej masy – % św. masy
B Alaska	144	154	7,8	14,2
B White Solid	156	172	7,8	10,2
C HS-8350	130	138	7,0	7,8

