

CEBULA

ZDOO MASŁOWICE

Wyniki testowania odmian z siewu wiosennego

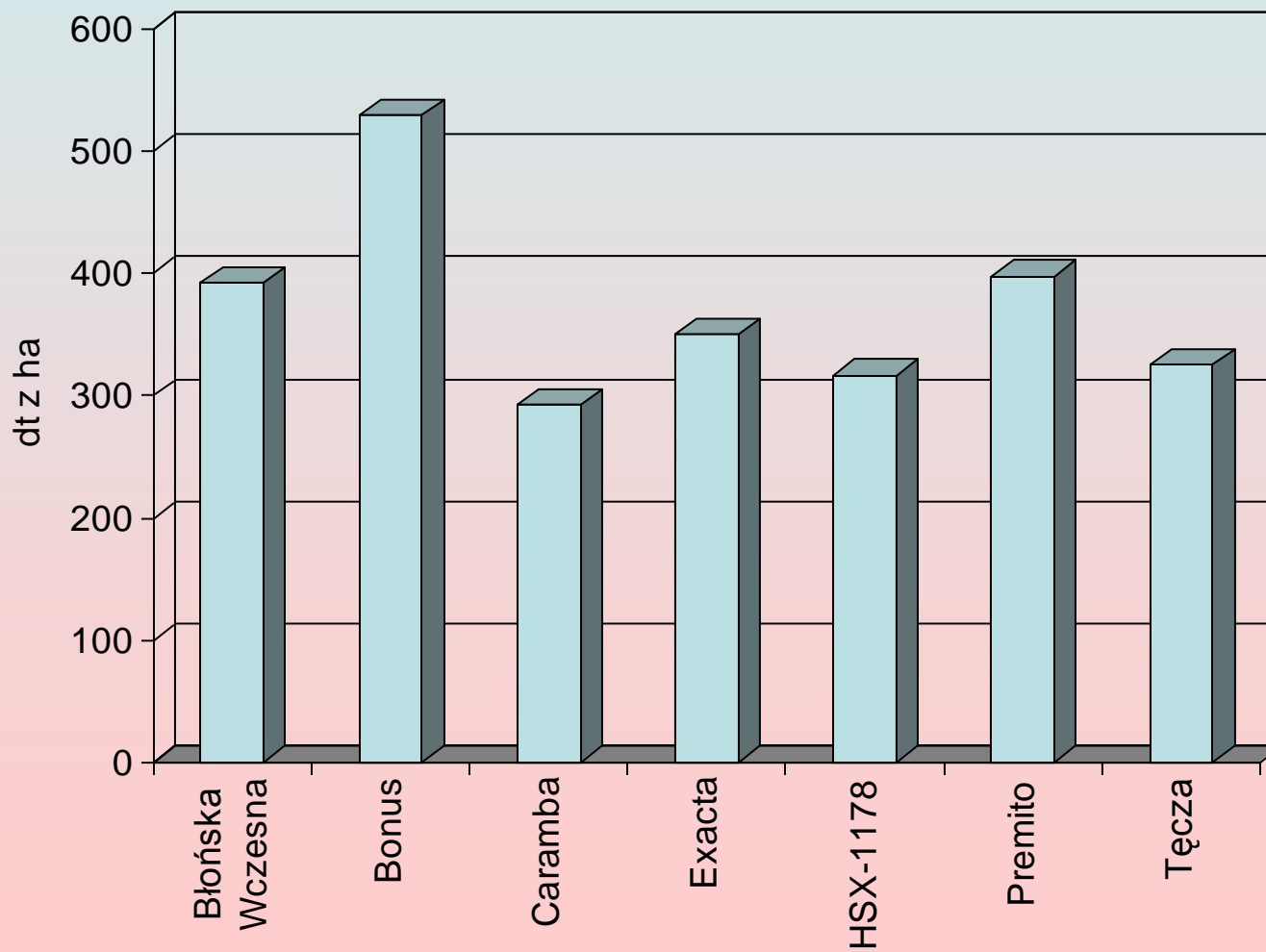
zbiór 2010



ODMIANY BARDZO WCZESNE I WCZESNE

Odmiana	Hodowca	Plon handlowy dt z ha	% cebul handlowych	% cebul o średn. > 6 cm	Masa cebuli handlowej – g
Błońska Wcz.	J. Oziemski	392	98	39	140
Bonus H	Takii	529	99	55	154
Caramba	Kees Broersen Z.	292	97	16	137
Exacta H	Seminis	350	97	31	150
HSX-1178 H	Hortag Seed	316	99	45	139
Premito H	Seminis	397	92	29	134
Tęcza	Spójnia	326	98	38	142

PLONOWANIE ODMIAN BARDZO WCZESNYCH I WCZESNYCH





ODMIANY BARDZO WCZESNE I WCZESNE

Odmiana	Liczba dni od siewu do początku załamywania szczypioru	Liczba dni od siewu do końca załamywania szczypioru	Porażenie przez mączniaka rzekomego – skala 9 st.	Zawartość suchej masy – % św. masy
Błońska Wcz.	122	138	7,3	10,0
Bonus H	119	130	8,3	8,0
Caramba	120	134	7,5	13,4
Exacta H	121	134	7,3	9,6
HSX-1178 H	121	134	7,8	10,2
Premito H	142	157	8,0	10,6
Tęcza	121	134	7,8	10,0

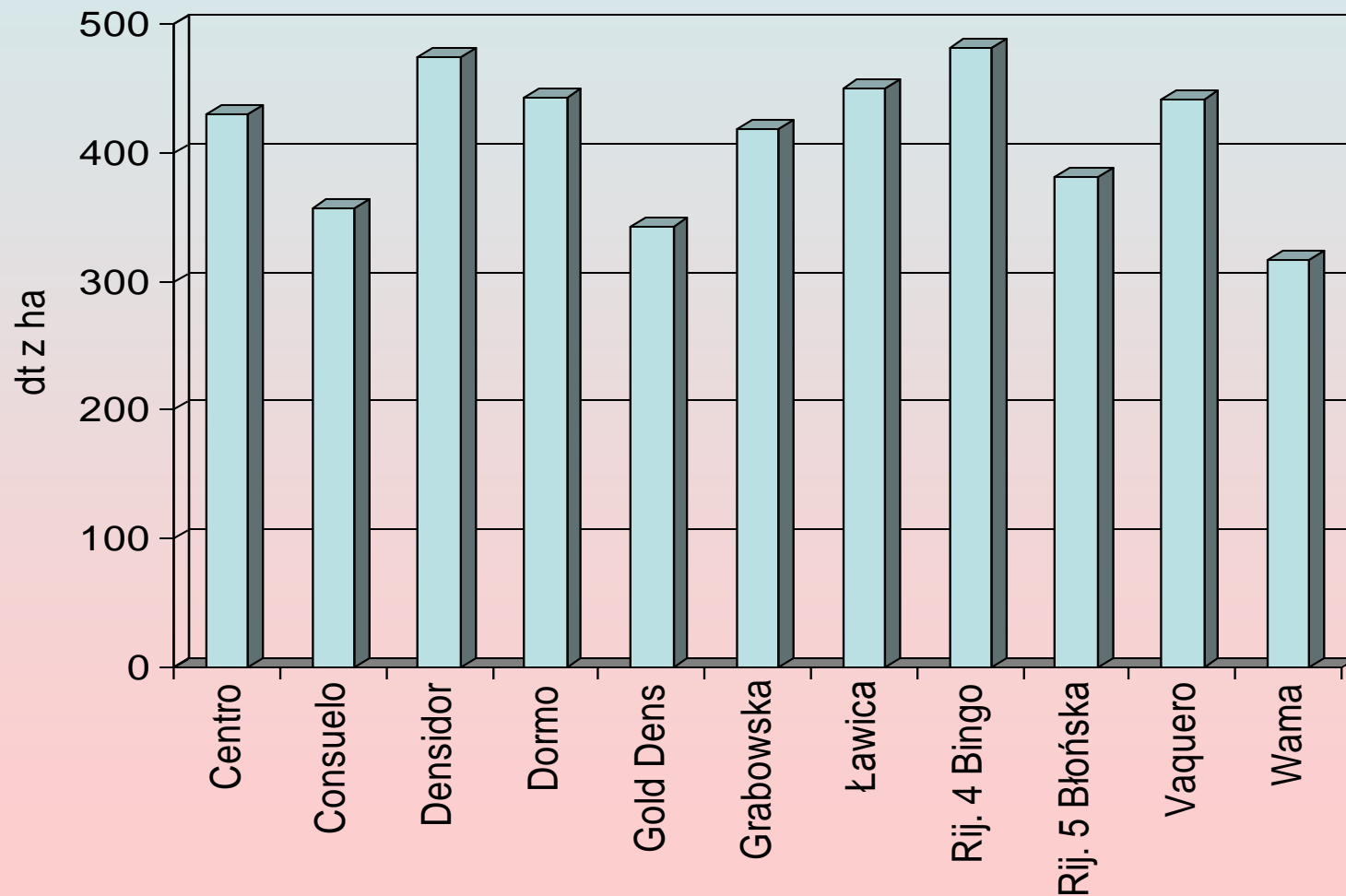


ODMIANY ŚREDNIOWCZESNE, ŚREDNIOPÓŹNE I PÓŹNE

Odmiana	Hodowca	Plon handlowy dt z ha	% cebul handlowych	% cebul o średn. > 6 cm	Masa cebuli handlowej – g
Centro H	Nickerson Zwaan	431	97	37	139
Consuelo H	Samuele Mariani	357	96	38	154
Densidor	Samuele Mariani	474	96	46	140
Dormo H	Nickerson Zwaan	443	96	40	137
Gold Dens	Samuele Mariani	343	97	26	131
Grabowska	E. B. Żurański	419	91	36	139
Ławica	Spójnia	450	91	42	150
Rij.4 Bingo	Kees Broersen Z.	481	96	48	146
Rij.5 Błońska	J. Oziemski	381	88	36	143
Vaquero H	Nunhems	441	97	32	121
Wama	Spójnia	316	97	32	133



PLONOWANIE ODMIAN ŚREDNIOWCZESNYCH, ŚREDNIOPÓŹNYCH I PÓŹNYCH





ODMIANY ŚREDNIOWCZESNE, ŚREDNIOPÓŹNE I PÓŹNE

Odmiana	Liczba dni od siewu do początku załamywania szczypioru	Liczba dni od siewu do końca załamywania szczypioru	Porażenie przez mączniaka rzekomego – skala 9 st.	Zawartość suchej masy – % św. masy
Centro H	134	148	7,3	10,8
Consuelo H	134	148	7,0	10,6
Densidor	142	154	6,8	10,0
Dormo H	142	154	7,5	11,2
Gold Dens	138	154	6,5	8,4
Grabowska	145	157	8,0	10,8
Ławica	142	154	7,3	11,0
Rij. 4 <i>Bingo</i>	138	154	7,5	10,4
Rij. 5 <i>Błońska</i>	142	157	7,5	10,8
Vaquero H	134	151	6,5	9,2
Wama	134	148	6,8	9,8

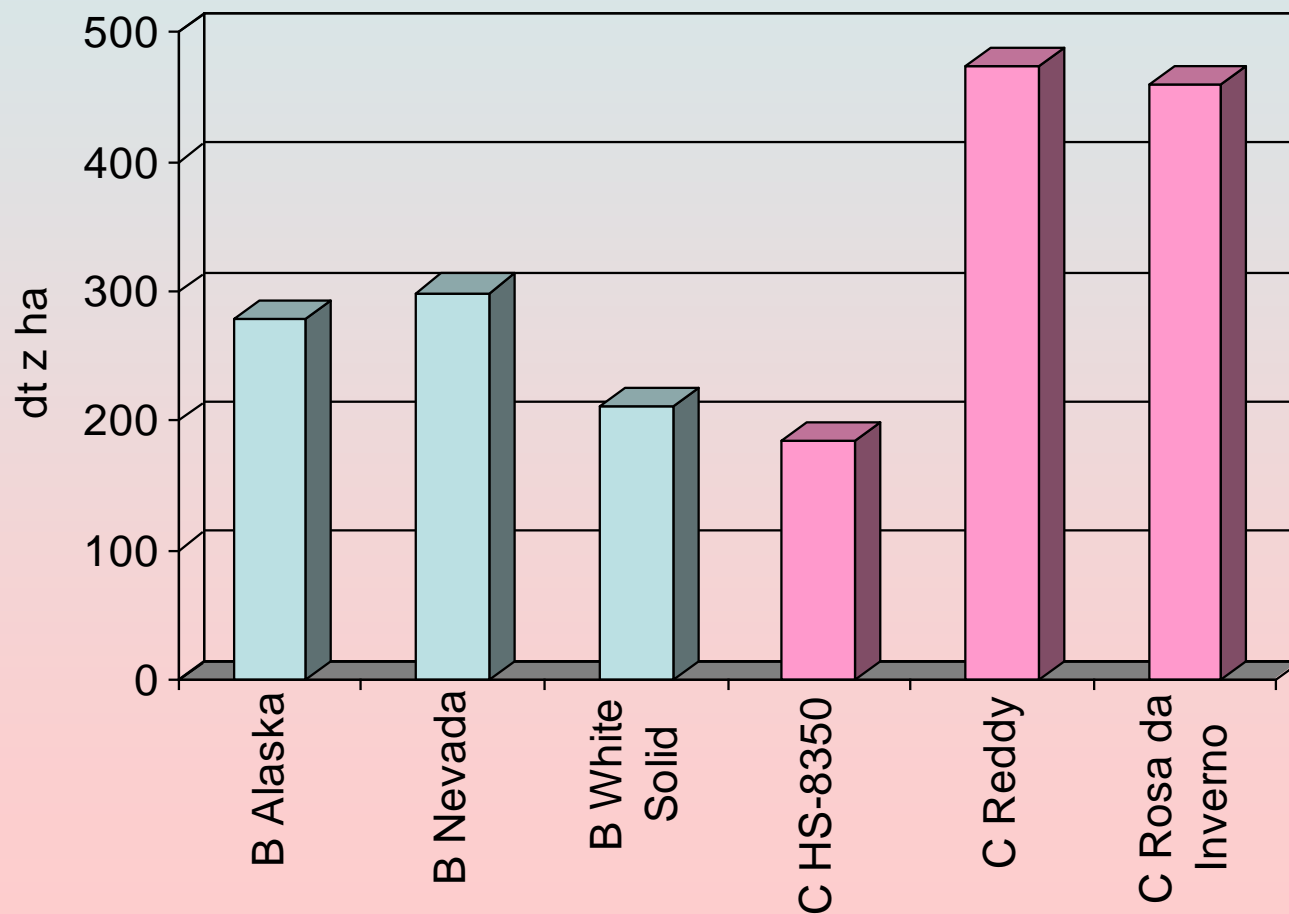


ODMIANY O ŁUSCE BIAŁEJ (B) LUB CZERWONEJ (C)

Odmiana	Hodowca	Plon handlowy dt z ha	% cebul handlowych	% cebul o średn. > 6 cm	Masa cebuli handlowej – g
B Alaska	CNOS	278	79	16	130
B Nevada	Samuele Mariani	299	70	36	146
B White Solid	Kees Broersen Z.	211	57	12	125
C HS-8350	Hortag Seed	184	92	16	131
C Reddy	Samuele Mariani	473	95	49	133
C Rosa da Inverno	Samuele Mariani	458	98	52	139



PLONOWANIE ODMIAN O ŁUSCE BIAŁEJ (B) LUB CZERWONEJ (C)





ODMIANY O ŁUSCE BIAŁEJ (B) LUB CZERWONEJ (C)

Odmiana	Liczba dni od siewu do początku załamywania szczypioru	Liczba dni od siewu do końca załamywania szczypioru	Porażenie przez mączniaka rzekomego – skala 9 st.	Zawartość suchej masy – % św. masy
B Alaska	135	149	7,3	12,8
B Nevada	139	153	7,5	10,0
B White Solid	137	153	7,3	10,6
C HS-8350	127	143	7,5	10,0
C Reddy	139	153	7,8	10,4
C Rosa da Inverno	135	149	7,0	11,2

